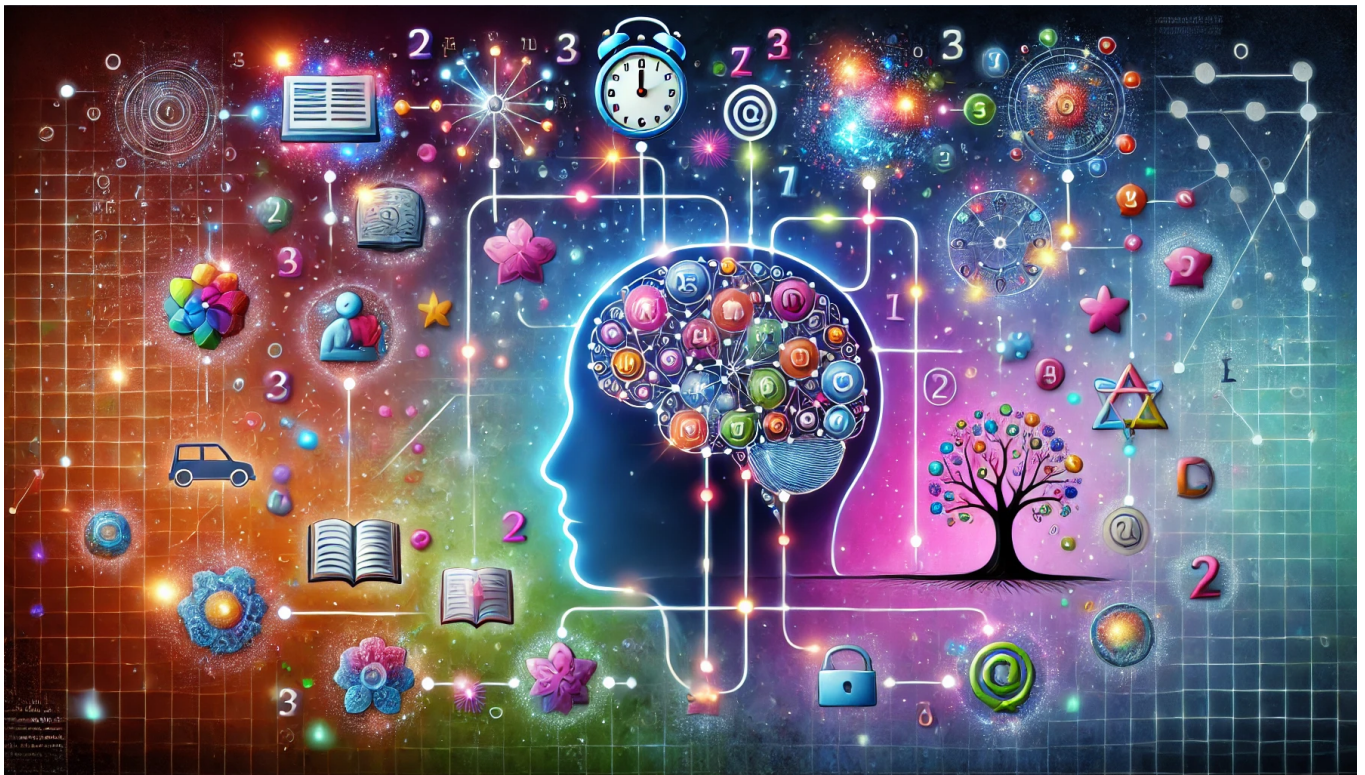


La Mnémotechnie : L'Art et la Science de la Mémoire

Boostez votre mémoire avec la mnémotechnie ! Transformez les informations en images et associations pour mémoriser facilement dates, listes et concepts. Découvrez des techniques puissantes comme le palais mental et le Système Majeur.

La mnémotechnie, ou art de la mémoire, est un ensemble de techniques permettant de mémoriser efficacement des informations complexes en les transformant en images, associations ou schémas mentaux. Utilisée depuis l'Antiquité, elle reste une méthode puissante et accessible, aussi bien pour les étudiants que pour les professionnels ou les champions de mémoire. Cet article propose une exploration approfondie de ses origines, principes, applications et avantages.



Origines de la mnémotechnie

Les premières traces de la mnémotechnie remontent à l'Antiquité gréco-romaine. L'un des pionniers fut Simonide de Céos, poète grec du Ve siècle av. J.-C., qui aurait découvert la méthode des loci après un banquet où il fut capable de se souvenir de la disposition des invités grâce à leur emplacement.

Au Moyen Âge, la mnémotechnie a prospéré grâce aux érudits et religieux, qui s'en servaient pour mémoriser des textes sacrés. Cette période a vu l'élaboration d'outils mnémotechniques

sophistiqués, comme les schémas en forme de roue ou de temple.

À l'époque moderne, des figures comme Giordano Bruno ou Matteo Ricci ont exploré la mnémotechnie sous un angle scientifique et philosophique. Aujourd'hui, elle est enseignée dans les compétitions de mémoire et les programmes éducatifs.

Les principes fondamentaux de la mnémotechnie

- **Association** : Relier une information nouvelle à quelque chose de déjà connu ou à une image mentale forte.
- **Visualisation** : Transformer des concepts abstraits en images mentales claires et frappantes. Plus les images sont exagérées ou inhabituelles, mieux elles s'ancrent dans la mémoire.
- **Organisation** : Structurer l'information pour la rendre plus facile à récupérer, par exemple en créant des listes ou des schémas.
- **Répétition espacée** : Réviser régulièrement pour consolider les souvenirs dans la mémoire à long terme.

Techniques mnémotechniques populaires

La méthode des loci (palais mental) : Associer des informations à des lieux familiers. En parcourant mentalement ces lieux, on peut rappeler les informations associées.

Les acronymes : Créer un mot ou une phrase à partir des initiales des éléments à mémoriser. Par exemple, pour les couleurs de l'arc-en-ciel (Rouge, Orange, Jaune, Vert, Bleu, Indigo, Violet), l'acronyme "ROYGBIV" (en anglais) est couramment utilisé.


Les chaînes d'association : Créer une histoire ou une chaîne logique reliant plusieurs éléments. Par exemple, pour mémoriser une liste d'objets, imaginez-les interagir de manière absurde.

La méthode des chiffres et des lettres (Système Majeur) : Associer des chiffres à des sons consonantiques pour créer des mots ou des phrases mémorables. Par exemple, 23 peut devenir "nom" (n=2, m=3).

Les rimes et chansons : Transformer l'information en une rime ou une mélodie. Les enfants utilisent souvent cette méthode pour apprendre des faits ou des listes.

La segmentation : Diviser de grandes quantités d'information en blocs plus petits. Par exemple, pour mémoriser un numéro de téléphone, on le segmente en groupes de 3 ou 4 chiffres.

Applications pratiques de la mnémotechnie



Professionnels

- **Présentations** : Structurer les points principaux pour éviter l'utilisation de notes.
- **Mémorisation des noms** : Associer un visage à un nom en créant une image mentale unique.

Compétitions de mémoire


- *Les champions de mémoire utilisent des techniques avancées pour mémoriser des séries de chiffres, des jeux de cartes, ou des listes de mots en un temps record.*

Éducation

- **Mémorisation des faits** : *Dates historiques, tables de multiplication, formules mathématiques.*
- **Langues étrangères** : *Apprentissage du vocabulaire, des conjugaisons et des expressions idiomatiques.*

Vie quotidienne

- **Listes de courses** : *Associer chaque article à une image mentale dans un parcours de votre maison.*
- **Organisation** : *Mémoriser des tâches ou des rendez-vous sans avoir recours à une liste écrite.*



Les avantages et limites de la mnémotechnie

Les avantages de la mnémotechnie

Efficacité accrue :

Les informations sont stockées et rappelées plus rapidement grâce aux associations et à la visualisation.

Durabilité :

Les souvenirs créés avec des techniques mnémotechniques sont mieux ancrés dans la mémoire à long terme.

Créativité et engagement :

La création d'images mentales amusantes ou surprenantes rend le processus d'apprentissage plus agréable.

Polyvalence :

Applicable à presque tous les types d'informations, de simples listes à des concepts complexes.

Les limites de la mnémotechnie

Temps d'apprentissage initial :

Maîtriser certaines techniques, comme la méthode des loci, demande un effort initial.

Capacité limitée :

Les techniques mnémotechniques sont plus adaptées à des quantités d'information modérées. Pour de vastes ensembles de données, elles nécessitent une organisation préalable importante.

Répétition nécessaire :

Sans révision, les souvenirs peuvent s'estomper.

Complexité des informations :

Les concepts très abstraits ou techniques peuvent être difficiles à transformer en images mentales.

La mnémotechnie à l'ère moderne

- **Applications numériques** : Des outils comme Anki ou Memrise intègrent des répétitions espacées et des flashcards mnémotechniques.
- **Réalité virtuelle** : Certains programmes permettent de construire des palais mentaux en 3D.
- **IA et apprentissage adaptatif** : Les algorithmes personnalisent les sessions de mémorisation en fonction des performances individuelles.

Conclusion : L'art intemporel de se souvenir

La mnémotechnie est bien plus qu'un simple ensemble de techniques : c'est un art qui exploite les capacités naturelles de notre cerveau pour transformer l'apprentissage en une expérience enrichissante et durable.

En intégrant ces méthodes dans votre quotidien, vous pourrez non seulement améliorer votre mémoire, mais aussi développer votre créativité, votre confiance et votre efficacité.

Que vous soyez étudiant, professionnel, ou simplement curieux d'explorer les capacités de votre esprit, la mnémotechnie offre des outils adaptés à chaque besoin.

Alors, pourquoi ne pas commencer dès aujourd'hui à expérimenter cet art ancestral et fascinant ?

Mon QCM juste pour voir...

[Vous voulez connaître le code secret qui permet de retenir des milliers de chiffres sans liens apparents entre eux ? Alors l'article le "**Systeme Majeur**" est fait pour vous !](#)